

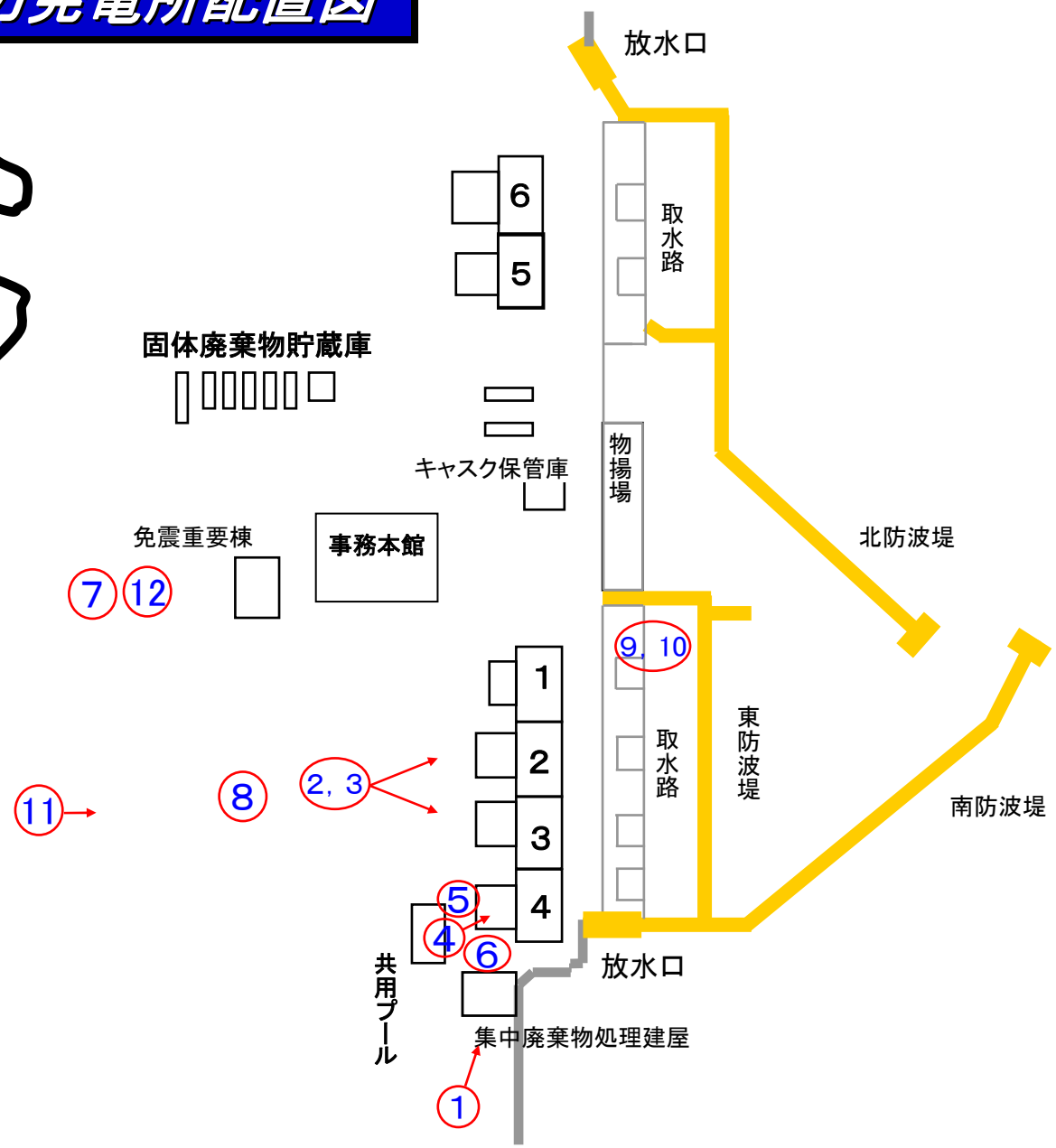

< 参考資料 >

平成24年9月10日

東京電力株式会社

写真でお示しする
福島第一原子力発電所の現状

福島第一原子力発電所配置図





①-1 3～4号機外観（南高台より）
平成24年9月5日 当社社員撮影



①-2 3号機外観（南高台より）
平成24年9月5日 当社社員撮影



①-3 4号機外観（南高台より）
平成24年9月5日 当社社員撮影




②-1 3、4号機外観
(2、3号機間山側高台より)
平成24年8月15日 当社社員撮影



②-2 2号機外観
(2、3号機間山側高台より)
平成24年8月15日 当社社員撮影



③-1 3号機原子炉建屋上部（ガレキ撤去作業前）
平成23年9月15日 当社社員撮影



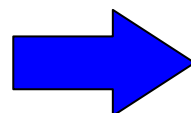
③-2 3号機原子炉建屋上部
平成24年6月18日 当社社員撮影




③-3 3号機原子炉建屋上部
平成24年9月5日 当社社員撮影




④-1 4号機原子炉建屋上部ガレキ撤去（作業前）
平成23年9月22日 当社社員撮影



④-2 4号機原子炉建屋上部ガレキ撤去（作業中）
平成24年1月5日 当社社員撮影



④-4 4号機原子炉建屋
平成24年8月15日 当社社員撮影



④-3 4号機原子炉建屋
平成24年6月18日 当社社員撮影



⑤-1 4号機格納容器蓋
平成24年8月15日 当社社員撮影



⑤-3 4号機格納容器蓋（切断後）
平成24年9月5日 当社社員撮影



⑤-2 4号機格納容器蓋（切断風景）
平成24年8月27日 当社社員撮影



⑥-1 4号機南側地盤改良工事 地盤改良機
平成24年6月7日 当社社員撮影



⑥-2 4号機南側地盤改良工事（完了後）
平成24年9月3日 当社社員撮影



⑦-1 多核種除去設備建設現場
地盤改良工事
平成24年6月11日 当社社員撮影



⑦-2 多核種除去設備建設現場
機器据付等
平成24年8月21日 当社社員撮影



⑧-1 地下貯水槽設置工事
平成24年6月18日 当社社員撮影

貯水槽設置後、覆土を
実施しております。



⑧-2 地下貯水槽設置工事
平成24年8月21日 当社社員撮影



⑨ 遮水壁杭打ち船
平成24年8月15日 当社社員撮影



⑩ 遮水壁杭打ち船
平成24年8月15日 当社社員撮影



⑪ 構内排水路（PE管）設置状況
平成24年8月21日 当社社員撮影



⑫ 乾式キャスク仮保管設備造成
平成24年8月15日 当社社員撮影